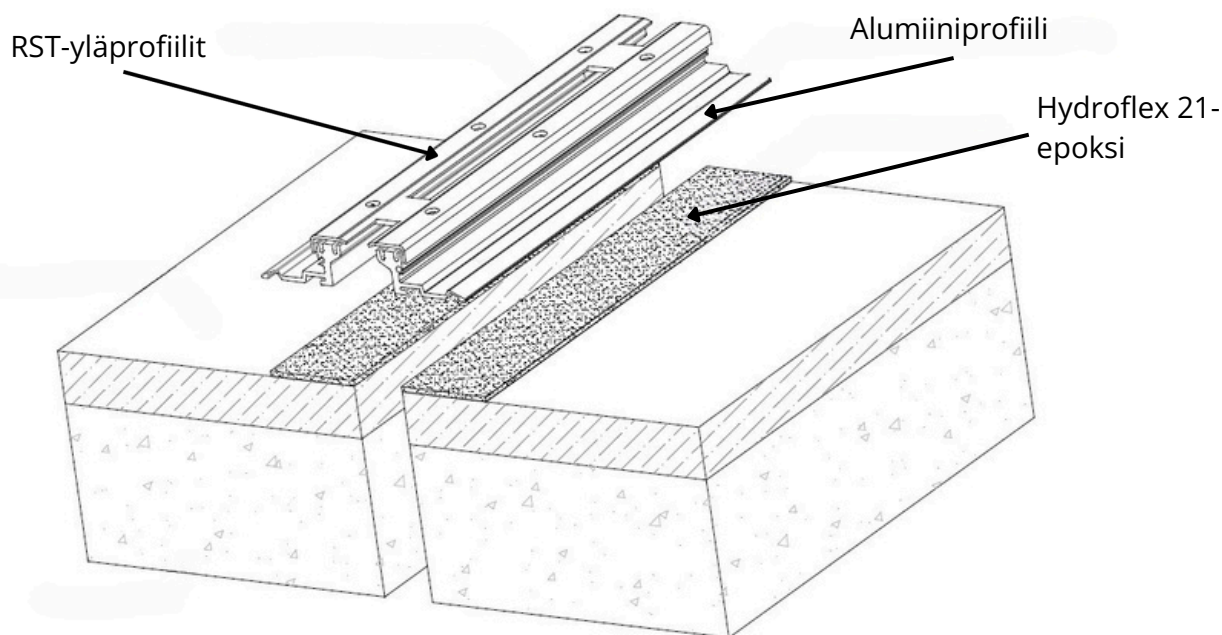


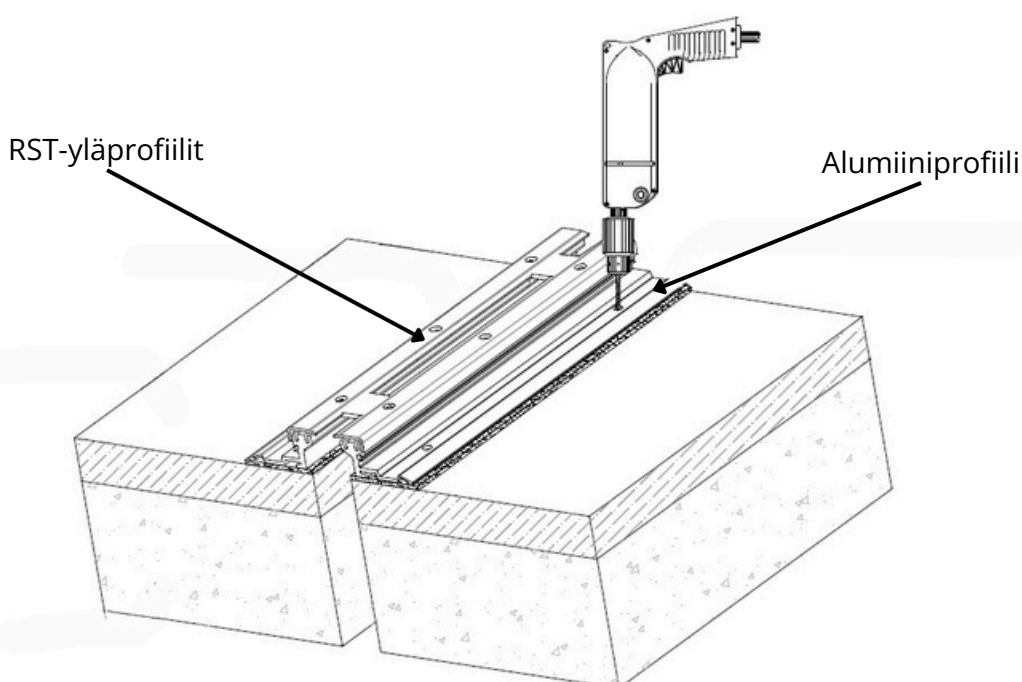
## HauCon HA50 GA vesitiivis jälkiasennettava Liikuntasaumalaite

**Vaihe 1:** Alusta käsitellään Hydroflex 21-epoksilla ja profiili asennetaan pinnan päälle. Profiili tulee olla halutussa valmiissa tasossa. Tärkeää, että profiilin pohjaan ja epoksin väliin ei jää rakoja. Epoksin käyttö tulee suorittaa tuotteen valmistajan käyttöohjeiden mukaisesti.



Kuva 1: Profiilin asennus epoksiin

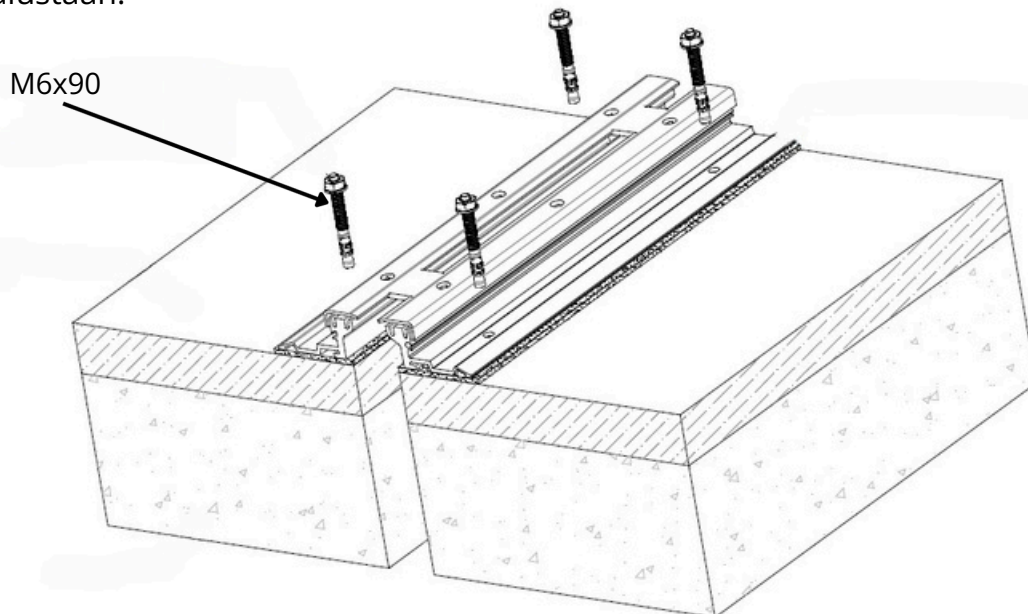
**Vaihe 2:** Hydroflex 21 epoksin kuivuttua profiili kiinnitetään joko betoniruuveilla tai kiila- ankkureilla M6x90 kiinni alustaan. Tätä varten profiilissa on valmiit reiät.



Kuva 2: Kiinnitysreikien poraus alustaan

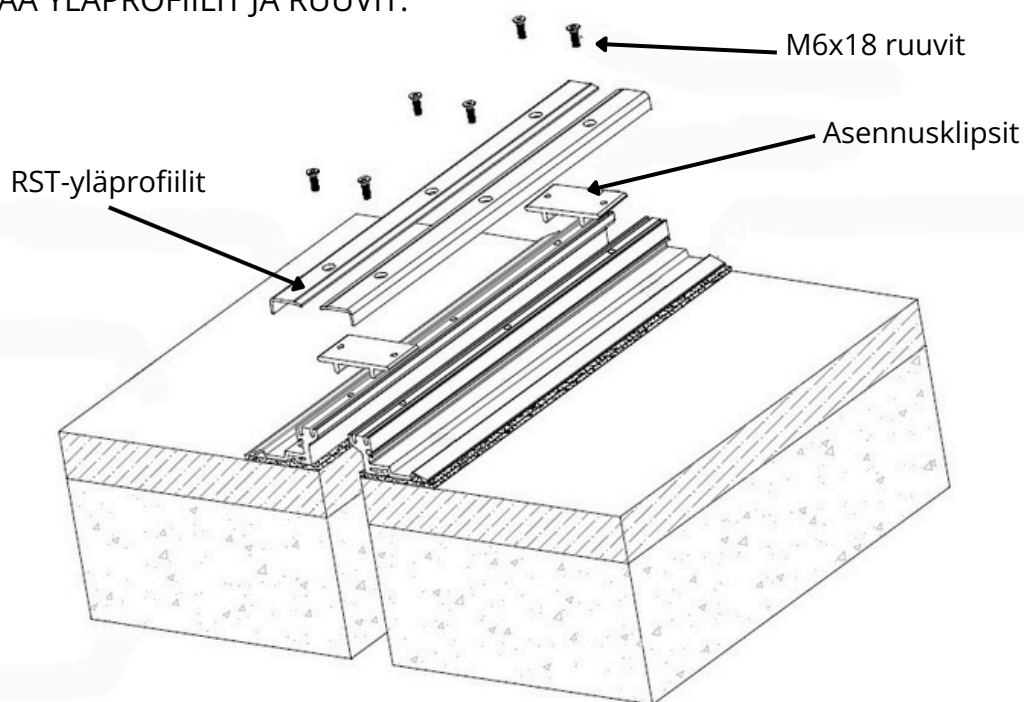
## HauCon HA50 GA vesitiivis jälkiasennettava Liikuntasaumalaite

**Vaihe 3:** Porauksen jälkeen profiili kiinnitetään betoniruuveilla tai kiila-ankkureilla kiinni alustaan.



Kuva 3: Profiilin kiinnitys mekaanisesti

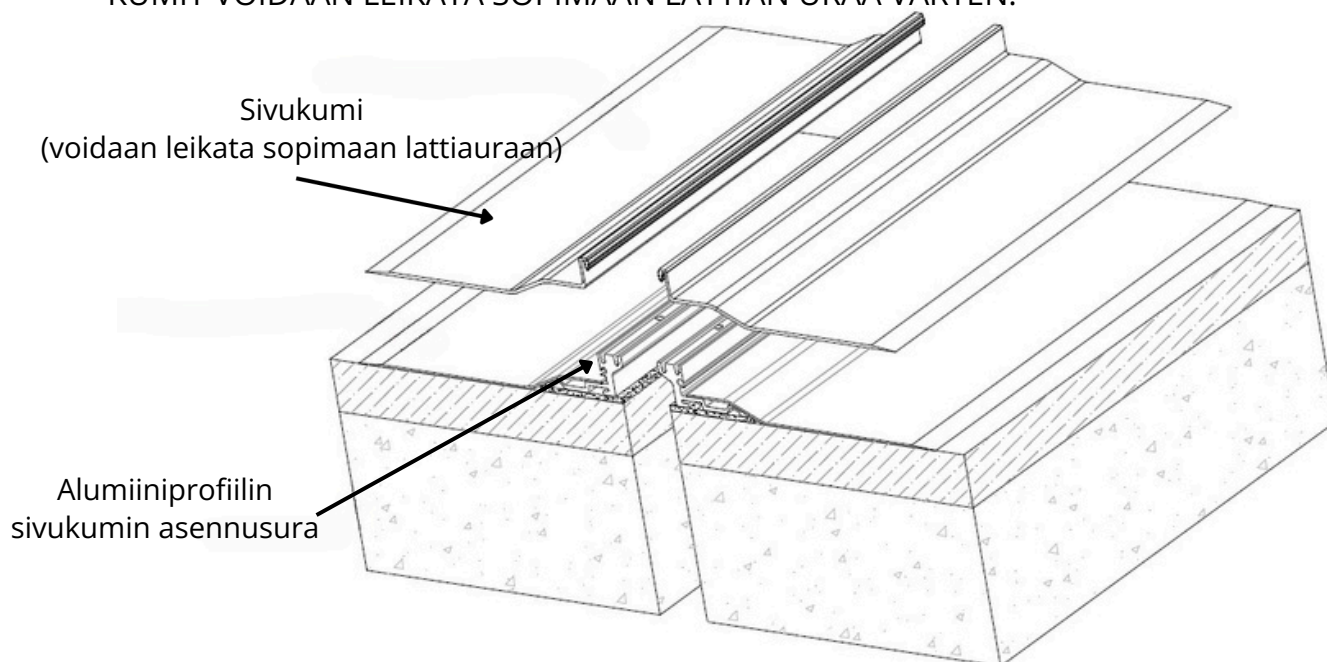
**Vaihe 4:** RST Yläprofiilit ja asennusklipsit tulee poistaa kun profiili on kiinnitetty alustaan. SÄILYTTÄKÄÄ YLÄPROFIILIT JA RUUVIT.



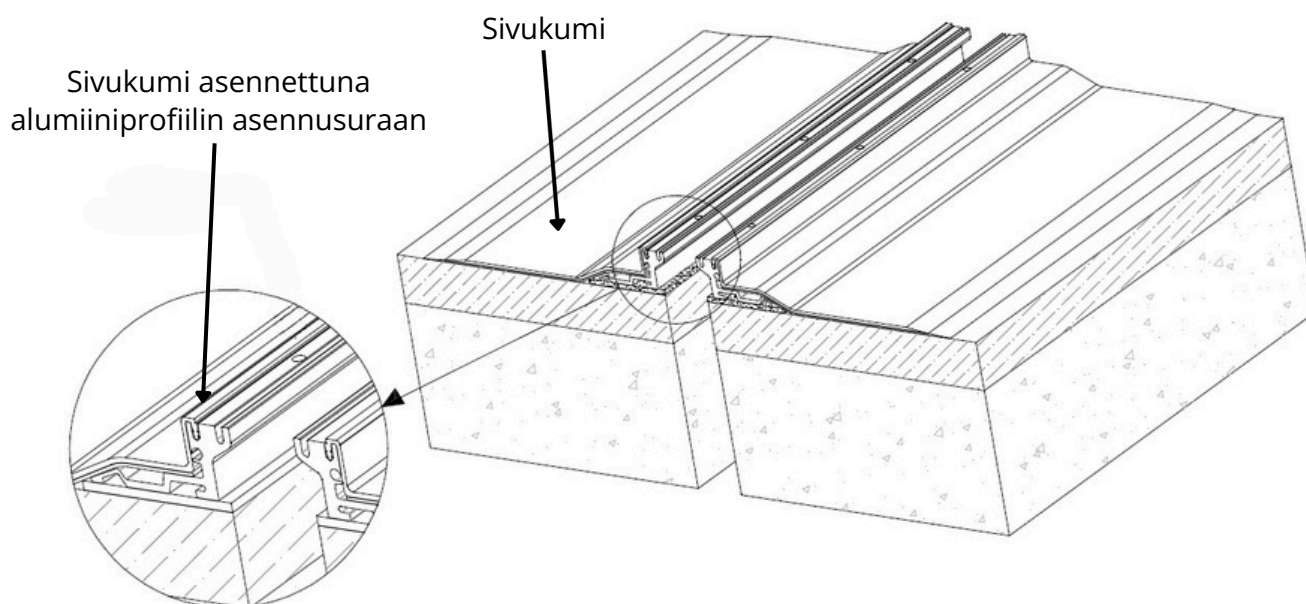
Kuva 4: RST-Yläprofiilien ja asennusklipsien poisto

## HauCon HA50 GA vesitiivis jälkiasennettava Liikuntasaumalaite

**Vaihe 5:** Sivukumit asennetaan paikoilleen. Yleisin malli on lyhyillä sivukumeilla. Kuvan malli on pitkällä sivukumeilla. Alumiini profilissa on yhteensopivat urat sivukumille. KUMIT VOIDAAN LEIKATA SOPIMAAN LATTIAURAA VARTEN.



Kuva 5: Sivukumin asennus. Kuvassa pitkällä sivukumilla.

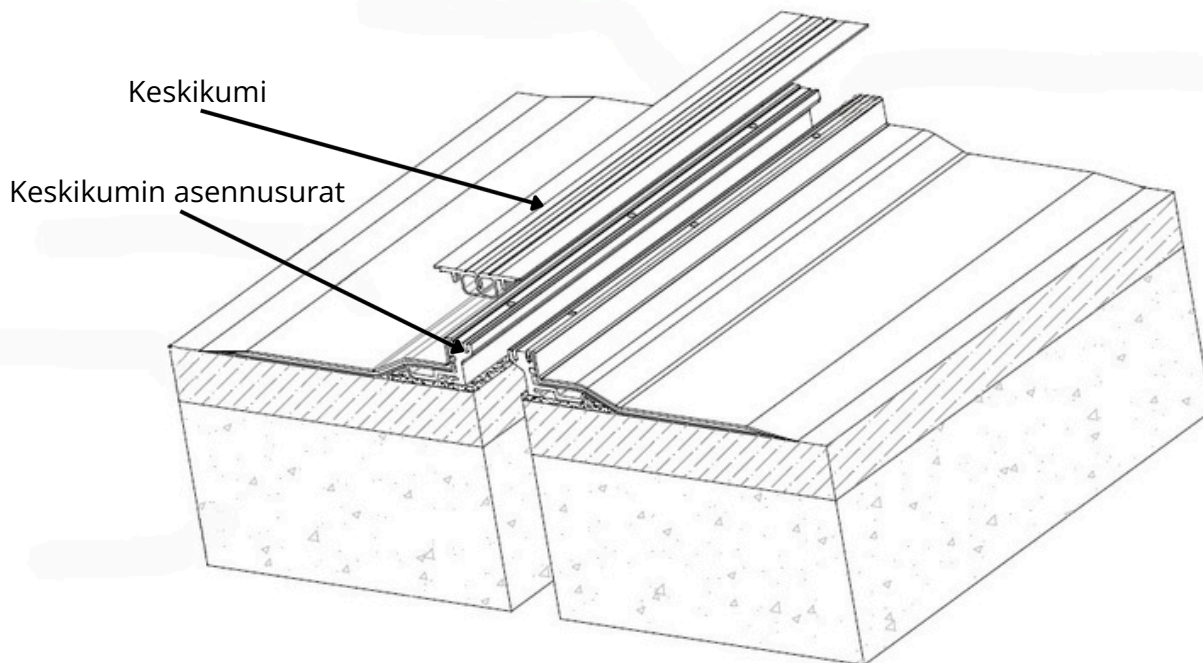


Kuva 6: Sivukumi asennettuna alumiiniprofiilin uraan.



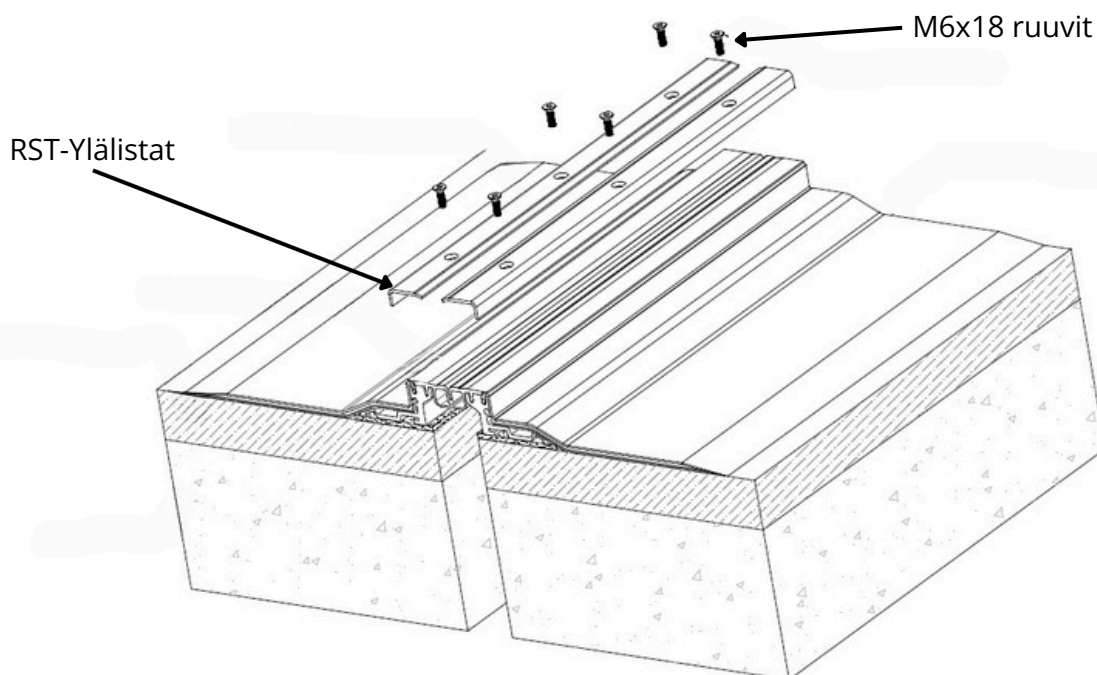
## HauCon HA50 GA vesitiivis jälkiasennettava Liikuntasaumalaite

**Vaihe 6:** Keskikumi asennetaan alumiiniprofiilien asennusuriin.



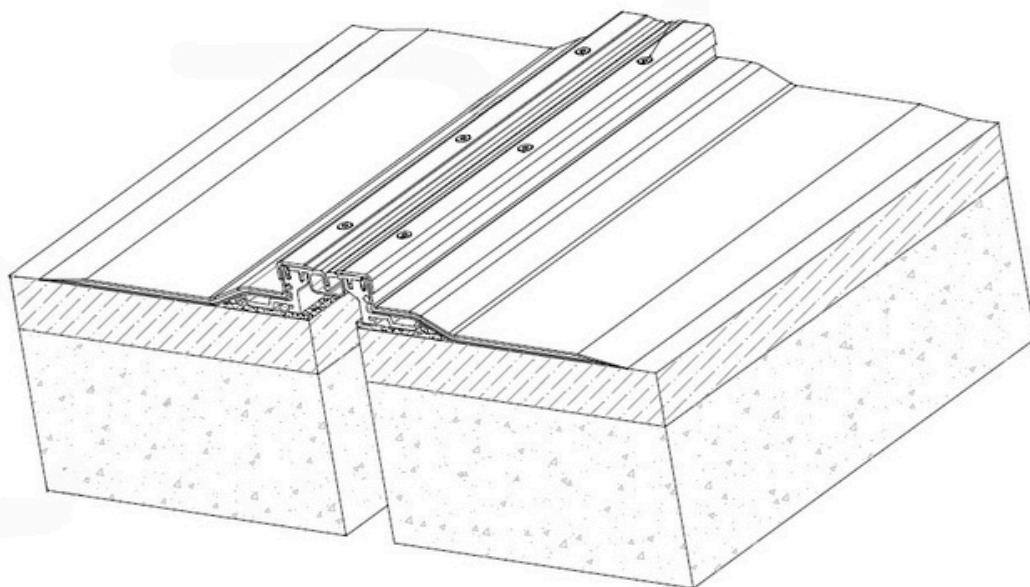
Kuva 7: Keskikumin asennus alumiiniprofiilin asennusuraan.

**Vaihe 7:** Aiemmin poisotetut RST-Ylälistat asennetaan takaisinvarmistamaan kumin kiinnitys. Ylälistat kiinnitetään samoilla ruuveilla kuin ne alunperin olivat kiinni (M6x18).



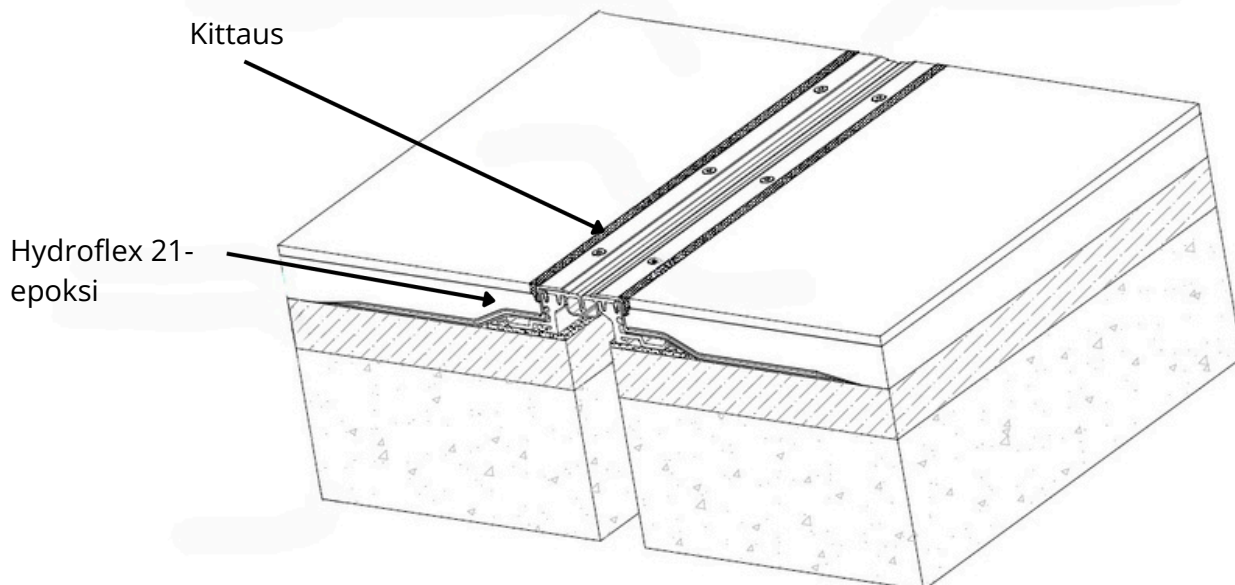
Kuva 8: RST-Ylälistojen asennus takaisin profiiliin.

## HauCon HA50 GA vesitiivis jälkiasennettava Liikuntasaumalaite



Kuva 9: RST-ylälistat asennettuna profiiliin kumin kanssa.

**Vaihe 8:** Uratäytetään Hydroflex 21-epoksilla lattian ja profiilintasoon. Profiilin reunalle jätetään ohut rako kittaukselle.



Kuva 10: Lattian ura täytetty Hydroflex 21-epoksilla ja ohut kittaus profiilin vieressä.